

河北大学教学质量评价系统操作说明

一、下载评价系统（学习通）

在手机上下载“**学习通**”APP。

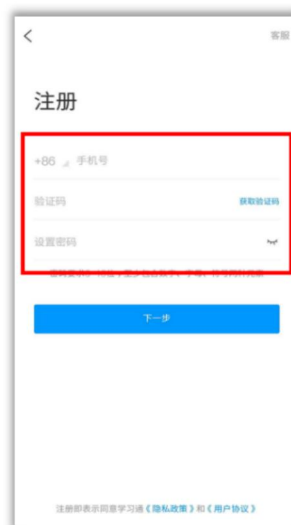
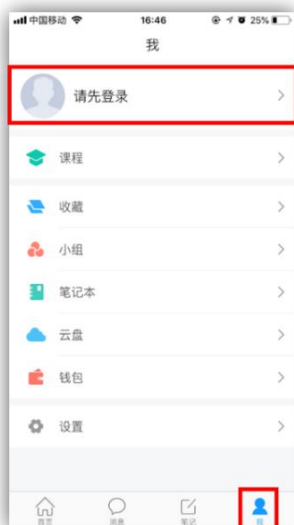
方法一：在手机自带的“应用市场”或“App Store”里搜索“学习通”，下载、安装并用手机号注册。

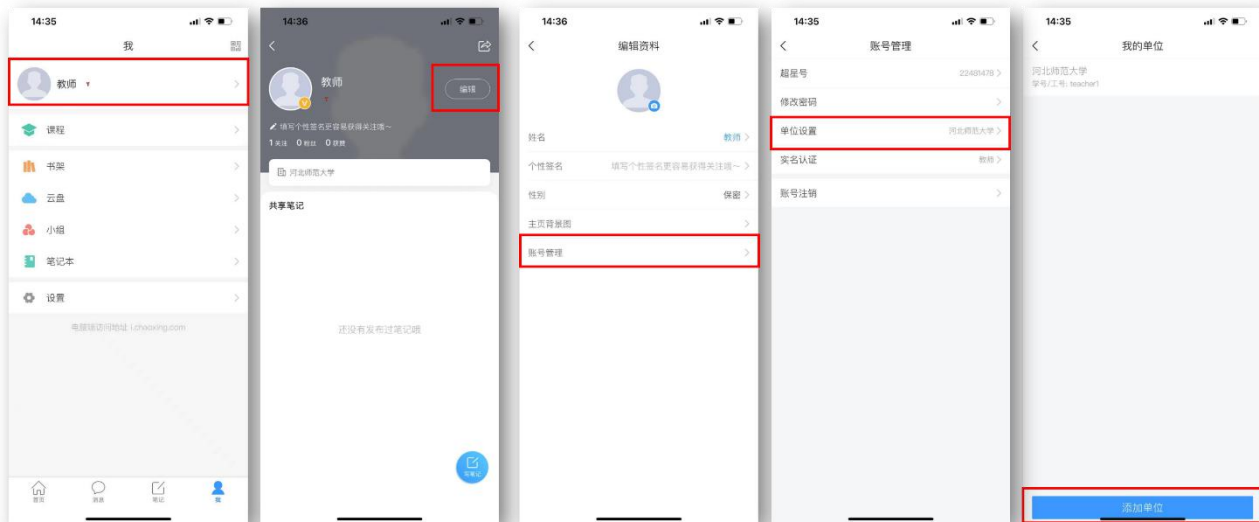
方法二：扫描右侧二维码下载。（微信扫码请选择在浏览器打开）。



二、账号注册

说明：新用户注册后，绑定工号。一定要绑定自己的工号，否则无法进行评课





三、电脑端评课

1. 登录方式：电脑上打开浏览器，打开网址 i.chaoxing.com 登录。



2. 登录后，点击左侧栏目的“评课”，选择评课角色。系统共设校级领导、校级督学、院级领导、院级督导、系主任和教师共六种评价角色，评价人根据评价身份进行选定。

河北大学 评课

网络教师

课程 教务课程 在线督导 评价问题 收件箱 小组 笔记 云盘 大赛

选择听课 走班评课 评课计划 评课记录 评课报告

2021-2022学年第一学期 切换角色

上课时间: 2021-08-20 至 2021-08-20

开课学院: 全部 教师学院: 全部 课程名称: 请输入课程名称 教师姓名/工号: 请输入姓名/编号

状态: 全部 节次: 请选择节次 地点: 请输入地点 筛选

序号	课程名称	教师(手机号)	工号	教师所属学院	教师已自评	上课时间	周几	节次	地点	状态	线上课程	操作
1	昆曲与古典诗词演唱	刁志平 (188****3663)	13020	文学院	0次	2021.08.20	星期五	1-2	七一路校区A3座104	已下课	无线上课	开始评课 加入计划
2	科技哲学	李和平 (150****9819)	12117	哲学与社会科学学院	0次	2021.08.20	星期五	1-3	七一路校区A6座202	已下课	无线上课	开始评课 加入计划
3	古代文学史2	吴淑玲 (132****9906)	14563	文学院	0次	2021.08.20	星期五	1-2	七一路校区A4座103	已下课	无线上课	开始评课 加入计划
4	光电图像处理	张素恒 (0)	14546	物理科学与技术学院	0次	2021.08.20	星期五	1-3	五四路校区综合楼501	已下课	无线上课	开始评课 加入计划
5	行政法与行政诉讼法	申静 (135****7911)	13531	法学院	0次	2021.08.20	星期五	1-4	七一路校区A3座101	已下课	无线上课	开始评课 加入计划
6	高等代数2	袁晓全 (132****8580)	15676	数学与信息科学学院	0次	2021.08.20	星期五	1-2	五四路校区综合楼203	已下课	无线上课	开始评课 加入计划
7	空间概念与形态设计	程辉 (138****6401)	14812	艺术学院	0次	2021.08.20	星期五	1-4	七一路校区C6座327	已下课	无线上课	开始评课 加入计划
8	网页设计与网站建设	王宏 (135****7898)	13492	新闻传播学院	0次	2021.08.20	星期五	1-4	七一路校区B4座326	已下课	无线上课	开始评课 加入计划

选择角色

请选择角色: 校级领导 校级督学 院级领导 院级督学 系主任 教师

取消 确定

3. 选择评价角色后，在选择听课下，可以按照上课时间、开课学院、课程名称、教师工号/姓名、上课地点等进行筛选，快速找到要评价的课堂。

河北大学 评课

网络教师

课程 教务课程 在线督导 评价问题 收件箱 小组 笔记 云盘 大赛

选择听课 走班评课 评课计划 评课记录 评课报告

2021-2022学年第一学期 切换角色

上课时间: 2021-08-20 至 2021-08-20

开课学院: 全部 教师学院: 全部 课程名称: 请输入课程名称 教师姓名/工号: 请输入姓名/编号

状态: 全部 节次: 请选择节次 地点: 请输入地点 筛选

序号	课程名称	教师(手机号)	工号	教师所属学院	教师已自评	上课时间	周几	节次	地点	状态	线上课程	操作
1	昆曲与古典诗词演唱	刁志平 (188****3663)	13020	文学院	0次	2021.08.20	星期五	1-2	七一路校区A3座104	已下课	无线上课	开始评课 加入计划
2	科技哲学	李和平 (150****9819)	12117	哲学与社会科学学院	0次	2021.08.20	星期五	1-3	七一路校区A6座202	已下课	无线上课	开始评课 加入计划
3	古代文学史2	吴淑玲 (132****9906)	14563	文学院	0次	2021.08.20	星期五	1-2	七一路校区A4座103	已下课	无线上课	开始评课 加入计划
4	光电图像处理	张素恒 (0)	14546	物理科学与技术学院	0次	2021.08.20	星期五	1-3	五四路校区综合楼501	已下课	无线上课	开始评课 加入计划
5	行政法与行政诉讼法	申静 (135****7911)	13531	法学院	0次	2021.08.20	星期五	1-4	七一路校区A3座101	已下课	无线上课	开始评课 加入计划
6	高等代数2	袁晓全 (132****8580)	15676	数学与信息科学学院	0次	2021.08.20	星期五	1-2	五四路校区综合楼203	已下课	无线上课	开始评课 加入计划
7	空间概念与形态设计	程辉 (138****6401)	14812	艺术学院	0次	2021.08.20	星期五	1-4	七一路校区C6座327	已下课	无线上课	开始评课 加入计划

若因特殊原因搜索不到要评价的课堂，点击走班评课，手动填写课堂信息后，点击开始评课，即可进行评价。

河北大学 评课

选择听课 **走班评课** 评课计划 评课记录 评课报告 2021-2022学年第一学期 切换角色

听课信息

听课时间 2021-08-20

课程名称 俄语专业讲座2

教师姓名 韩艳梅

班级名称 请输入班级

听课地点 请输入地点

听课节次 第一节 至 第一节

开始评课

4. 选择要评价的课堂，点击右侧的开始评课。

说明：状态为“已下课”或“上课中”的课堂可以评价，状态为“待上课”不可以进行评价。

河北大学 评课

选择听课 走班评课 评课计划 评课记录 评课报告 2021-2022学年第一学期 切换角色

上课时间 2021-08-20 至 2021-08-21

开课学院 全部 教师学院 全部 课程名称 请输入课程名称

教师姓名/工号 请输入姓名/编号 状态 全部 节次 请选择节次

地点 请输入地点 筛选

序号	课程名称	教师(手机号)	工号	教师所属学院	教师已被评	上课时间	周几	节次	地点	状态	线上课程	操作
1	钢琴即兴伴奏编配1	郭淑媛 (139****8890)	14533	艺术学院	0次	2021.08.20	星期五	1-2	七一路校区C6座一阶	已下课	无线上课程	开始评课 加入计划
2	车辆人机工程学	常云霞 (158****0930)	13371	质量技术监督学院	0次	2021.08.20	星期五	1-2	七一路校区A2座307	已下课	无线上课程	开始评课 加入计划
3	财务综合模拟实训上机	黄建华 (0)	50074	质量技术监督学院	1次	2021.08.20	星期五	1-8	七一路校区B4座407	已下课	无线上课程	开始评课 加入计划

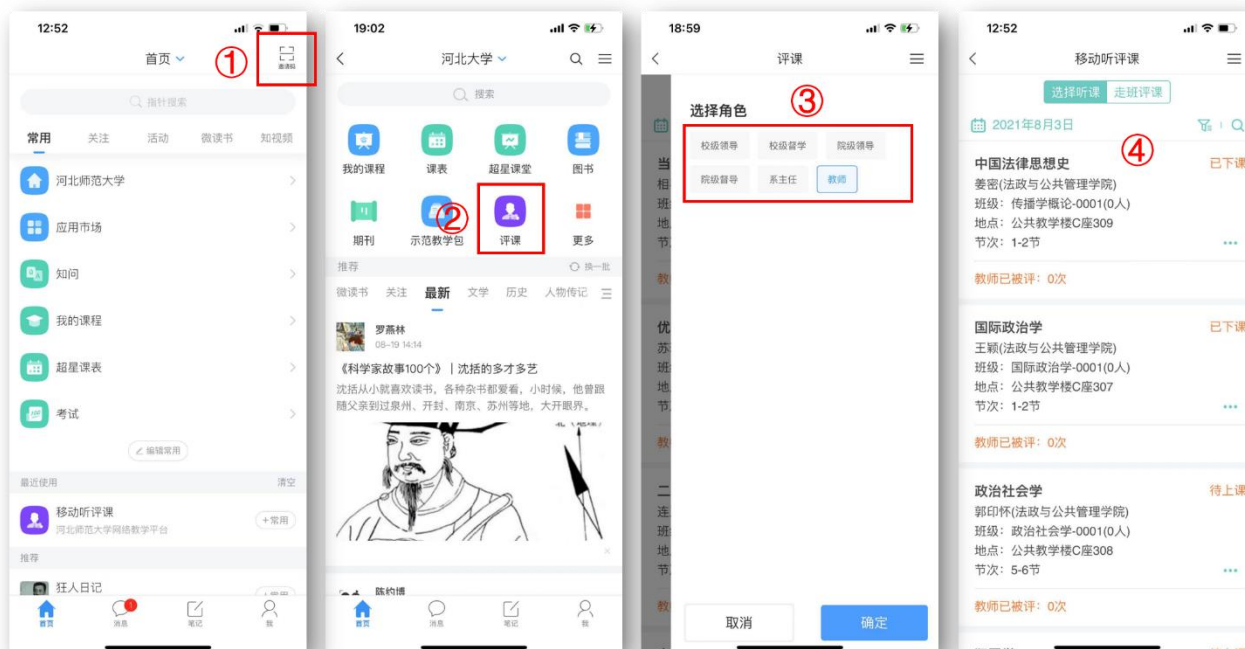
5. 根据评价人身份、课程类型选择要填写的评价问卷，根据指标内容进行评价，评价完提交即可。

说明：评价分值保留小数点后一位。

基础信息 课程: 钢琴即兴伴奏编配1 教师: 郭媛媛 职称: 班级: 2021-2022-1-208SDC0103601(0人) 院系: 艺术学院 上课时间: 2021-08-20 08:00:00 1-2节 上课地点: 七一路校区C6座一阶 教师已被评: 0次		
请从以下模板中选择提交		
<div style="display: flex; justify-content: space-around;"> 河北大学教师同行听课评价—体育课 河北大学教师同行听课评价—实验课 河北大学教师同行听课评价—理论课 河北大学本科在线课程教学质量评价(同行) </div>		
①选择要填写的评价问卷		
指标一: 课程评价		<div style="border: 2px solid red; border-radius: 50%; width: 60px; height: 60px; display: flex; align-items: center; justify-content: center; margin: 0 auto;"> 总分: 0分 </div>
<div style="display: flex; justify-content: space-between;"> <div> 打分 1.围绕教学目标精心设计在线课程教学活动 (必答) (打分区间: 0.0-10.0分) 评价标准: <input style="width: 100px;" type="text"/> </div> <div style="color: red; font-weight: bold; font-size: 1.2em;">②输入每个指标打分的分数</div> </div>		
<div style="display: flex; justify-content: space-between;"> <div> 打分 2.在线课程媒体类型选用恰当,教学资源充足 (必答) (打分区间: 0.0-10.0分) 评价标准: <input style="width: 100px;" type="text"/> </div> </div>		
<div style="display: flex; justify-content: space-between;"> <div> 打分 3.在线课程教学内容丰富,有助于课程目标达成 (必答) (打分区间: 0.0-10.0分) 评价标准: <input style="width: 100px;" type="text"/> </div> </div>		

四、手机端评课

1. ①学习通的首页, 点击页面右上角的邀请码, 输入邀请码: hbu
 → ②点击页面上的“评课”, → ③选择评课的角色 → ④进入评课界面。



2. 通过筛选和搜索, 快速找到要听评的课堂。

- ① 点击筛选按钮，可以根据上课状态、教师所在院系、上课节次进行筛选。
- ② 点击搜索按钮，可以根据教师姓名、课程名称、地点，搜索到某个课堂。
- ③ 点击时间，可以选择日期，查看到某天全校的课表。



3. 点击选定的课程开始评课，选择要填写的评价问卷，打完分后提交。



4. 如果没有搜索到某个课堂，点击“走班评课”，手动填写课堂相关信息后，点击“开始评课”，即可进入填写评价问卷的界面。

The screenshot shows the '走班评课' (Walk Class Evaluation) form. The form has a title bar with '评课' (Evaluation) and a menu icon. Below the title bar are two buttons: '选择听课' (Select Class) and '走班评课' (Walk Class Evaluation). A yellow banner below the buttons says '为统计结果无误，请准确填写听课信息' (To ensure accurate statistical results, please accurately fill in the class information). The form contains three rows of input fields: '课程名称' (Course Name) and '教师姓名' (Teacher Name), '教学班级' (Class) and '上课地点' (Classroom), and '2021年8月21日' (Date) and '上课节次' (Class Session). A red box highlights the '开始评课' (Start Evaluation) button at the bottom.

5. 点击“评课记录”，可查看评价过的记录。



五、相关说明

1. 已经提交的评价记录评价人不可以修改，如有问题需要修改，请及时与教育教学质量评估与教师发展中心联系，联系人：李东霞 联系电话：5079590
2. 若在使用过程中有任何问题，请加 QQ 群 640612324（河大教评教发平台交流群）进行咨询。