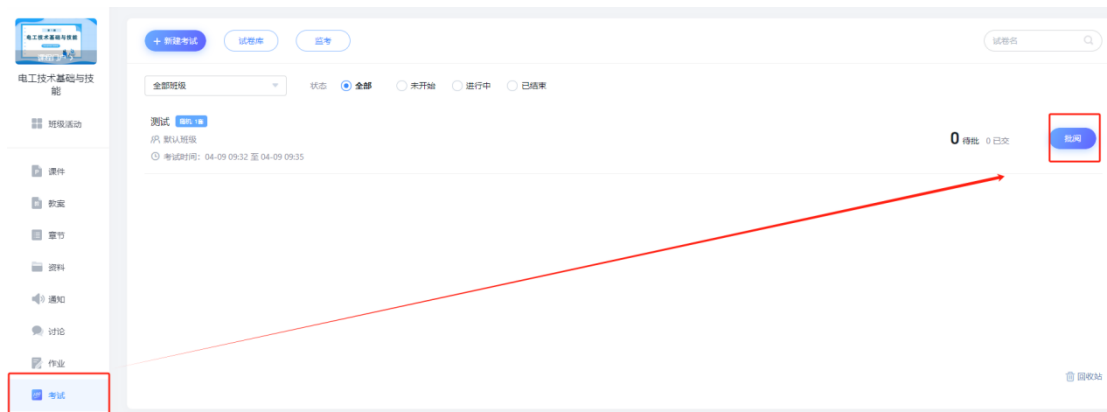


通过课程考试模块下载试卷等存档材料流程

1. 进入个人空间，点击**课程**，找到目标课程



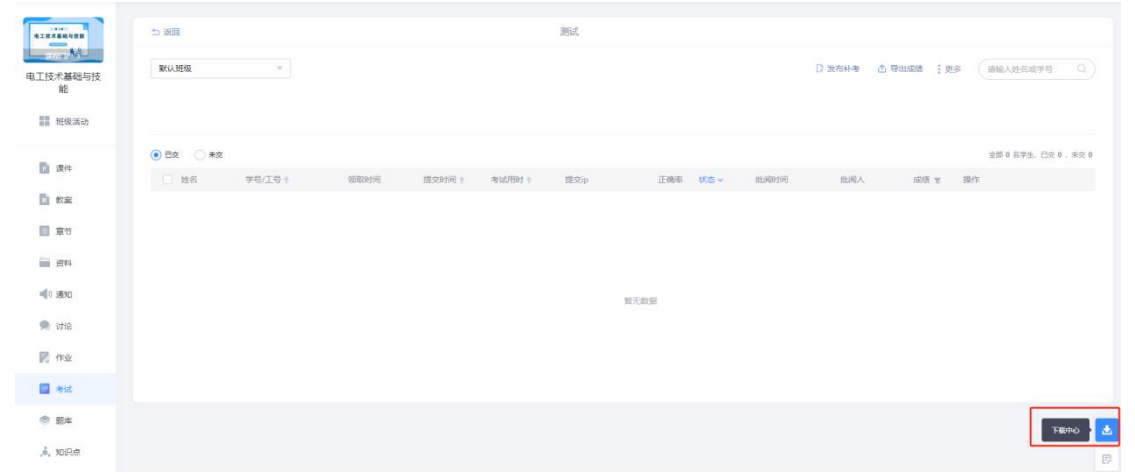
2. 点击**课程**进入，点击课程空间左侧导航栏**考试**，选择目标试卷，鼠标定位到目标试卷，点击**批阅**



3. 点击右上角**更多**，点击**导出考试附件**

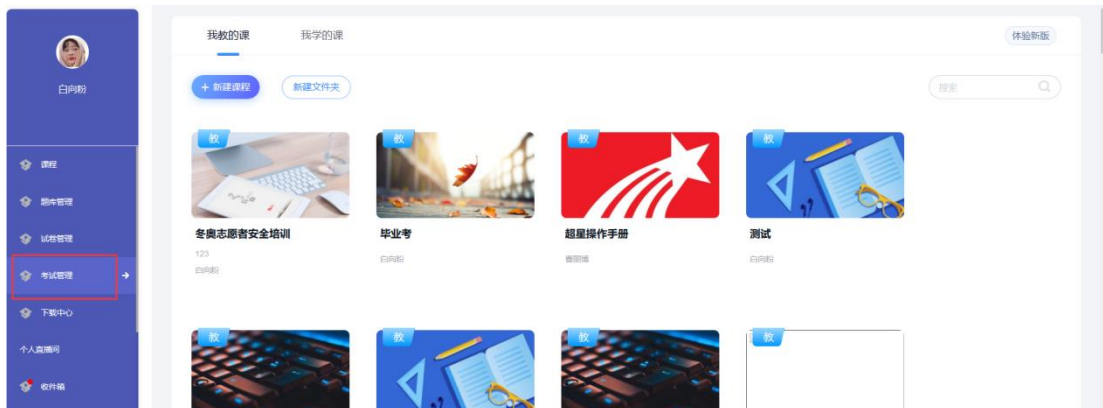


4. 鼠标定位到页面右下角**下载中心**，点击**下载中心**查看下载试卷



通过考试管理模块下载试卷等存档材料流程

1.进入个人空间，点击个人空间左侧导航栏**考试管理**，找到目标试卷



2.鼠标定位到**批阅**处，点击下方的**批阅**。



3.鼠标定位到右上角**更多**--点击**导出考试附件**



4.进入**个人空间**鼠标定位到左侧导航栏**下载中心**，点击**下载中心**，查看下载试卷

