

河北大学教学质量评价系统操作说明

一、下载评价系统（学习通）

在手机上下载“**学习通**”APP。

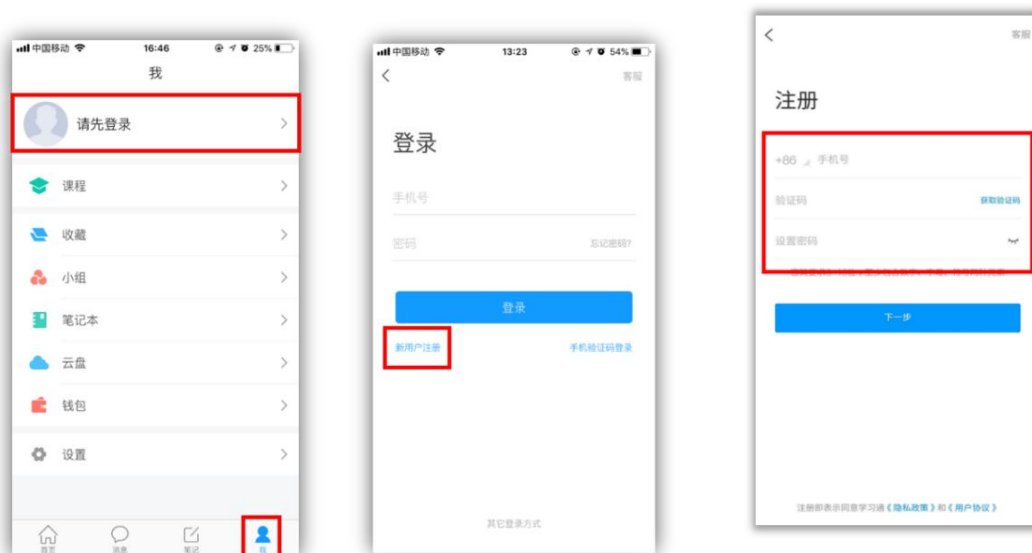
方法一：在手机自带的“应用市场”或“App Store”里搜索“学习通”，下载、安装并用手机号注册。

方法二：扫描下端二维码下载。（微信扫码码请选择在浏览器打开）。



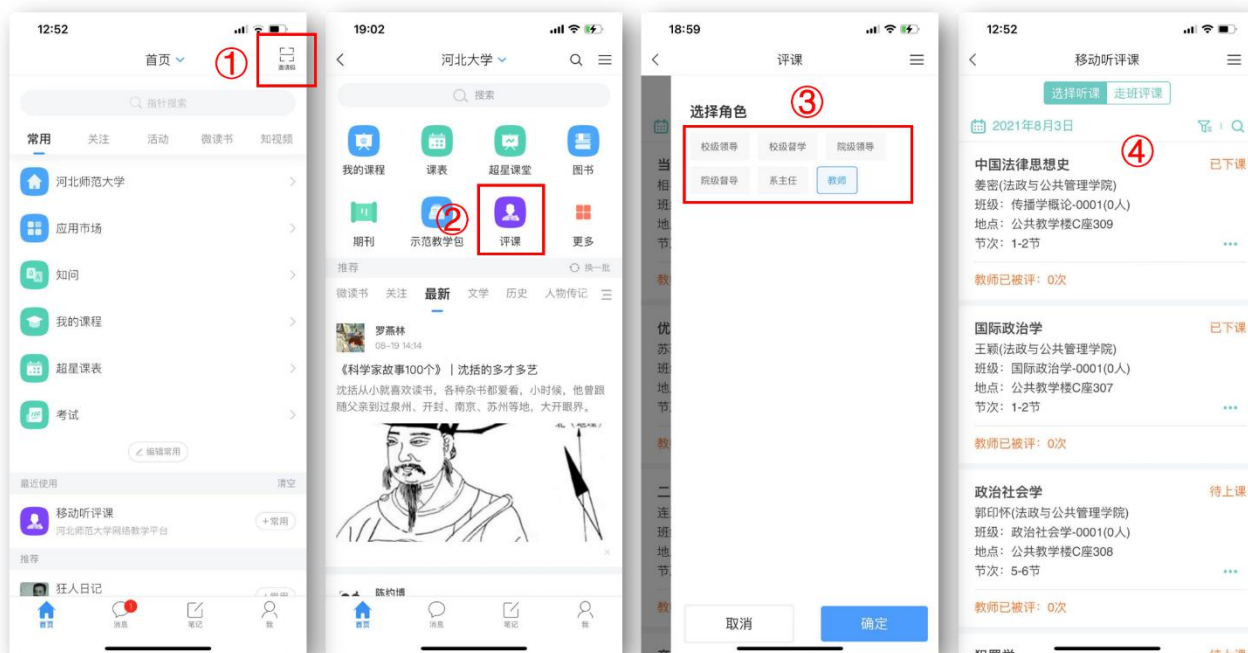
二、账号注册

说明：新用户注册后，绑定工号。一定要绑定自己的工号，否则无法进行评课



三、手机端评课

1. ①学习通的首页，点击页面右上角的邀请码，输入邀请码：hbu
→ ②点击页面上的“评课”， → ③选择评课的角色 → ④进入评课界面。



2. 通过筛选和搜索，快速找到要听评的课堂。

- ①点击筛选按钮，可以根据上课状态、教师所在院系、上课节次进行筛选。
- ②点击搜索按钮，可以根据教师姓名、课程名称、地点，搜索到某个课堂。
- ③点击时间，可以选择日期，查看到某天全校的课表。



3. 点击选定的课程开始评课，选择要填写的评价问卷（理论、实验、体育三类），评价完后提交。

4. 如果没有搜索到某个课堂，点击“添加课程”，手动填写课堂相关信息后，点击“开始评课”，即可进入填写评价问卷的界面。



5. 点击“评课记录”，可查看评价过的记录。

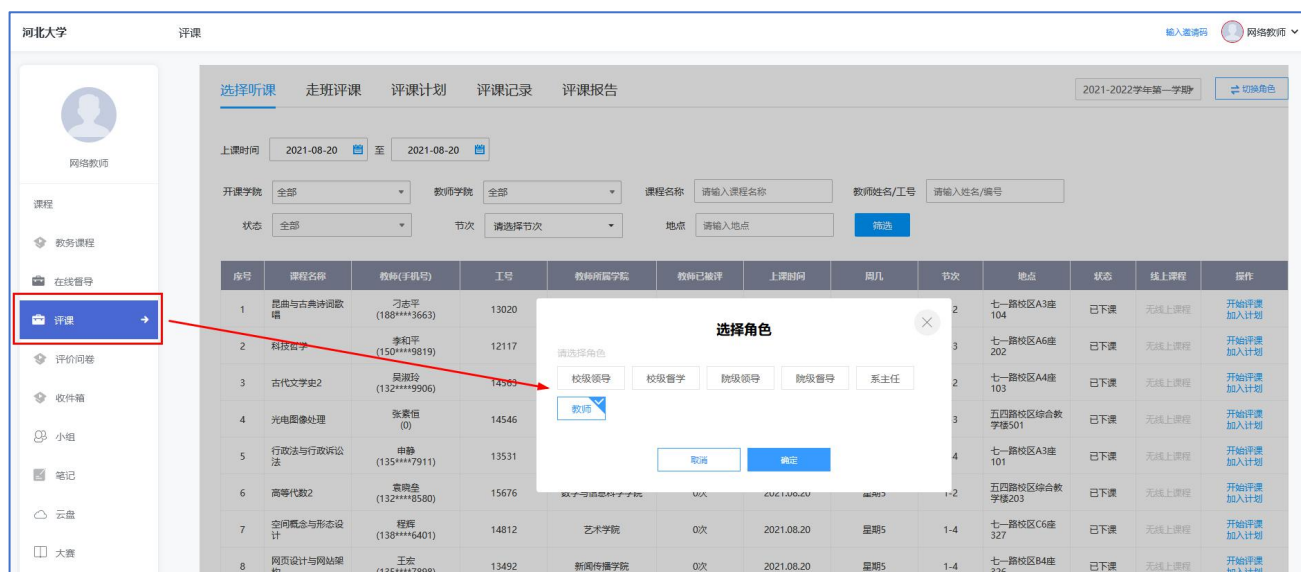


四、电脑端评课

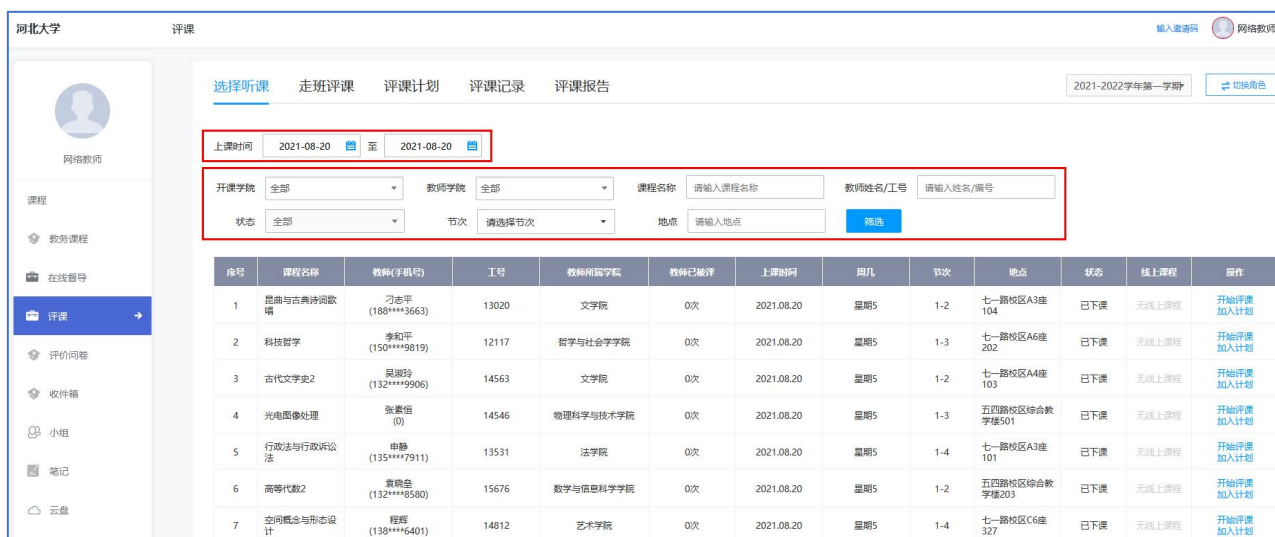
1. 登录方式：电脑上打开浏览器，打开网址 i.chaoxing.com 登录。



2. 登录后，点击左侧栏目的“评课”，选择评课角色。系统共设校级领导、校级督学、院级领导、院级督导、系主任和教师共六种评价角色，评价人根据评价身份进行选定。



3. 选择评价角色后，在选择听课下，可以按照上课时间、开课学院、课程名称、教师工号/姓名、上课地点等进行筛选，快速找到要评价的课堂。



4. 选择要评价的课堂，点击右侧的开始评课。根据课程类型选择要填写的评价问卷（理论课、实验课、体育课共三种类型），根据指标内容进行评价，评价完提交即可。

说明：评价分值保留小数点后一位。

河北大学 评课

输入邀请码 网络教师

选择听课 走班评课 评课计划 评课记录 评课报告

2021-2022学年第一学期

切换角色

上课时间 2021-08-20 至 2021-08-21

开课学院 全部 教师学院 全部 课程名称 请输入课程名称

教师姓名/工号 请输入姓名/编号 状态 全部 节次 请选择节次

地点 请输入地点 筛选

序号	课程名称	教师(手机号)	工号	教师所属学院	教师已评课	上课时间	周几	节次	地点	状态	线上课程	操作
1	钢琴即兴伴奏编配1	郭淑媛 (139****8890)	14533	艺术学院	0次	2021.08.20	星期五	1-2	七一路校区C6座一阶	已下课	无线上课程	开始评课 加入计划
2	车辆人机工程学	常云霞 (158****0930)	13371	质量技术监督学院	0次	2021.08.20	星期五	1-2	七一路校区A2座307	已下课	无线上课程	开始评课 加入计划
3	财务综合模拟实训上机	黄建华 (0)	50074	质量技术监督学院	1次	2021.08.20	星期五	1-8	七一路校区B4座407	已下课	无线上课程	开始评课 加入计划

5. 若因特殊原因搜索不到要评价的课堂，点击添加课程，手动填写课堂信息后，点击开始评课，即可进行评价。

选择课程 添加课程 邀请我听 评课计划 评课记录 评课报告

听课信息

听课时间 2022-03-09

课程名称 俄语专业讲座2(051157)

教师姓名 赵娅青(公共外语教学部)

班级名称 请输入班级

听课地点 请输入地点

听课节次 第一节 至 第一节

开始评课

5. 点击“评课记录”，可查看评价过的记录。

五、查看被评记录

被评人登录手机端学习通 APP，点击“河北大学”，选择“我被听评”里的“评课记录”，可以查看被评详情。

说明：点击查看后，会显示评价总分值，如需要查看各单项分值，

点击指标下的“已答”。



六、相关说明

1. 已经提交的评价记录评价人不可以修改，如有问题需要修改，请及时与教育教学质量评估与教师发展中心联系，联系人：李东霞
联系电话：5079590

2. 若在使用过程中有任何问题，请加 QQ 群 640612324（河大教评教发平台交流群）进行咨询。